



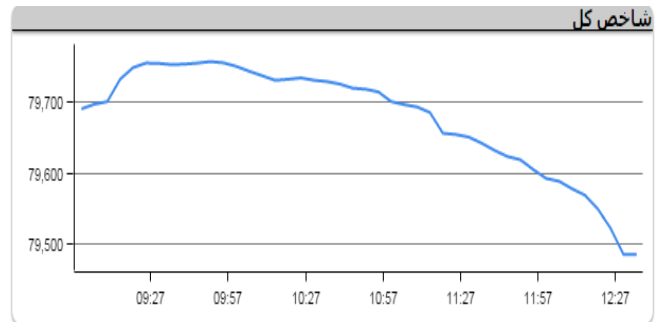
گزارش روزانه بازار

۱۳۹۵/۱۰/۱۱

واحد تحلیل



نمودار ۱- روند شاخص کل بورس



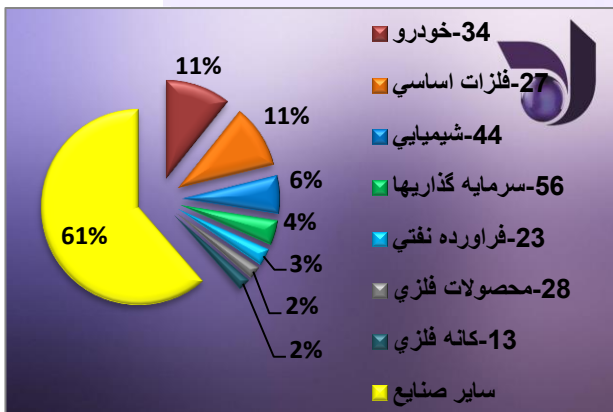
جدول ۱- وضعیت شاخص های منتخب و ارزش و حجم معاملات

شاخص	آخرین مقدار	تغییر	درصد
شاخص کل بورس	79,486.60	(205.21)	-0.26%
شاخص کل فرابورس	868.60	3.50	0.40%
شاخص قیمت (هم وزن)	12,442.60	(23.40)	0.00
شاخص قیمت (وزنی-ارزشی)	27,966.70	(72.20)	0.00
ارزش معاملات بورس (میلیارد ریال)	1,364.38	(847.18)	-0.38
حجم معاملات بورس (میلیون سهم)	870.97	(229.04)	-0.21
ارزش معاملات فرابورس (میلیارد ریال)	1,313.69	228.39	0.21
حجم معاملات فرابورس (میلیون سهم)	176.73	(26.30)	-0.13

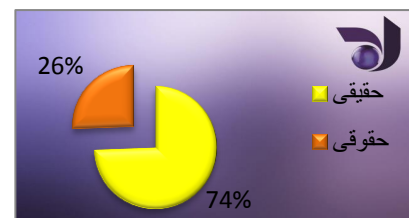
جدول ۲- تاثیر گذارترین نمادها بر شاخص کل بورس و فرابورس

تاثیر گذارترین نمادها بر شاخص بورس		تاثیر گذارترین نمادها بر شاخص فرابورس	
نماد	تاثیر	نماد	تاثیر
خودرو	34.9	مارون	4.29
جم	-32.85	هرمز	-0.66
کگل	-30.66	شرانل	0.58
شپدیس	27.66	میدکو	-0.51
پارسان	-25.02	زاگرس	-0.5
اخابر	-24.24	ارفع	0.46
حکشتی	-24.15	شاون	-0.39

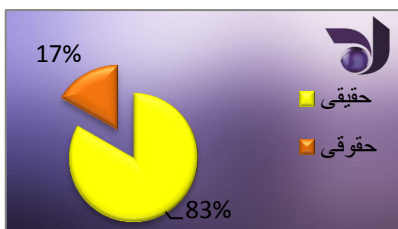
نمودار ۲- نسبت ارزش صنایع برتر به ارزش معاملات امروز (درصد)



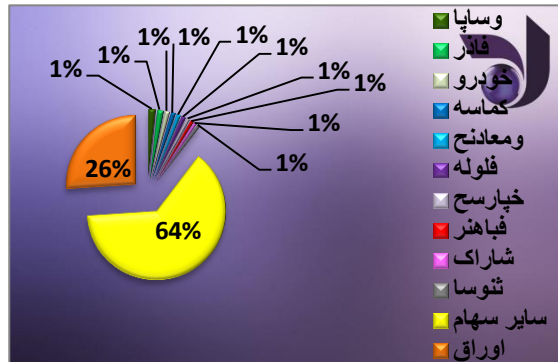
نمودار ۳- وضعیت خرید سهامداران



نمودار ۴- وضعیت فروش سهامداران



نمودار ۵- درصد ارزش معاملاتی ۱۰ نماد برتر بازار (میلیارد ریال)



جدول ۴- قیمت کالاهای جهانی به دلار

کالای پایه	قیمت امروز (\$)	درصد تغییر
طلا(انس)	1,152.00	-0.53%
آلومینیوم(تن)	1,702.75	1.04%
سرب(تن)	2,008.75	0.88%
روی(تن)	2,588.50	2.61%
مس(تن)	5,518.50	0.46%
نفت(برنت)	56.74	-0.19%

جدول ۳- قیمت سکه و طلا در بازار (ریال)

ارز و طلای داخلی	قیمت امروز (ریال)	تغییر (درصد)
سکه طرح جدید	11,440,000	-2.22%
دلار آزاد	39,757	-2.08%
دلار مبادلاتی	32,375	0.00%

جدول ۵- کدال های روز جاری

نماد	عنوان	توضیحات
دعبید	اولین پیش بینی درآمد هر سهم سال مالی منتهی به ۳۰/۰۹/۱۳۹۶ (حسابرسی شده)	پیش بینی درآمد هر سهم برای سال مالی منتهی به ۳۰/۰۹/۱۳۹۶ مبلغ ۹۰۴ ریال می باشد.
سدشت	پیش بینی درآمد هر سهم سال مالی منتهی به ۳۱/۰۶/۱۳۹۶ دوره ۳ ماهه (حسابرسی نشده) دوره منتهی به ۳۰/۰۹/۱۳۹۵	پیش بینی درآمد هر سهم برای سال مالی منتهی به ۳۱/۰۶/۱۳۹۶ مبلغ ۷۵ ریال می باشد.
تاپیکو	پیش بینی درآمد هر سهم سال مالی منتهی به ۳۱/۰۲/۱۳۹۶ دوره ۶ ماهه (حسابرسی نشده) دوره منتهی به ۳۰/۰۸/۱۳۹۵	پیش بینی درآمد هر سهم برای سال مالی منتهی به ۳۱/۰۲/۱۳۹۶ مبلغ ۲۲۰ ریال می باشد.
حریل	اطلاعات و صورت‌های مالی میان‌دوره‌ای ۹ ماهه منتهی به ۳۰/۰۹/۱۳۹۵ (حسابرسی نشده)	در دوره ۹ ماهه منتهی به ۳۰/۰۹/۹۵ (حسابرسی نشده) به ازای هر سهم ۴۵ ریال سود محقق کرده است. این شرکت براساس عملکرد ۹ ماهه پیش بینی سال مالی منتهی به ۳۰/۱۲/۹۵ را ۱.۱۸٪ پوشش داده است
بهپاک	پیش بینی درآمد هر سهم سال مالی منتهی به ۳۰/۰۹/۱۳۹۵ دوره ۱۱ ماهه (حسابرسی نشده) دوره منتهی به ۳۰/۰۸/۱۳۹۵ (اصلاحیه)	پیش بینی درآمد هر سهم برای سال مالی منتهی به ۳۰/۰۹/۱۳۹۵ مبلغ ۴۶۴ ریال می باشد.