



گزارش روزانه بازار

۱۳۹۵/۱۰/۰۸

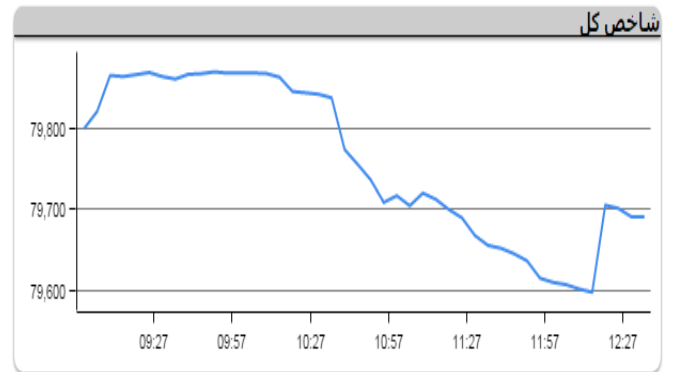
واحد تحلیل



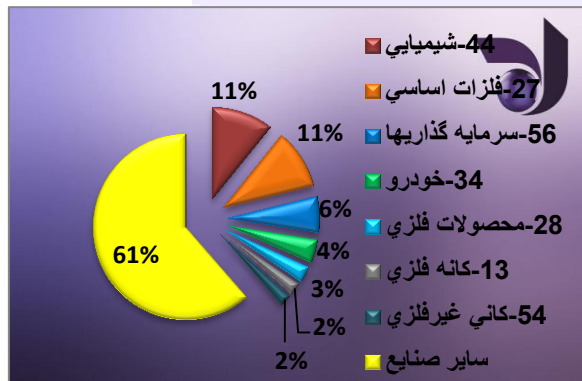
جدول ۱- وضعیت شاخص های منتخب و ارزش و حجم معاملات

شاخص	آخرین مقدار	تغییر	درصد
شاخص کل بورس	79,691.80	(109.01)	-0.14%
شاخص کل فرابورس	865.20	8.20	0.95%
شاخص قیمت (هم وزن)	12,468.90	(27.70)	0.00
شاخص قیمت(وزنی-ارزشی)	28,039.40	(38.30)	0.00
ارزش معاملات بورس(میلیارد ریال)	2,211.56	1,079.92	0.95
حجم معاملات بورس (میلیون سهم)	1,100.00	449.86	0.69
ارزش معاملات فرابورس(میلیارد ریال)	1,085.30	(735.90)	-0.40
حجم معاملات فرابورس (میلیون سهم)	203.03	(86.58)	-0.30

نمودار ۱- روند شاخص کل بورس



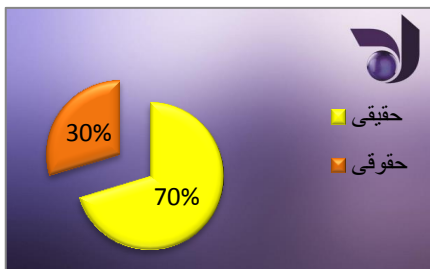
نمودار ۲- نسبت ارزش صنایع برتر به ارزش معاملات امروز(درصد)



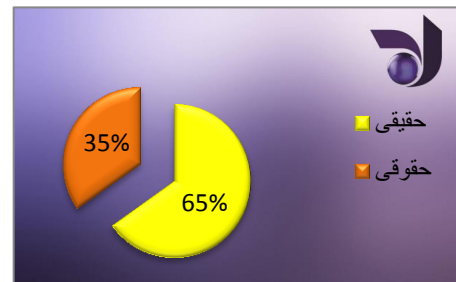
جدول ۲- تاثیرگذارترین نمادها بر شاخص کل بورس و فرابورس

تاثیرگذارترین نمادها بر شاخص فرابورس		تاثیرگذارترین نمادها بر بورس	
تاثیر	نماد	تاثیر	نماد
5.23	مارون	-23.17	فولاد
1.14	زاگرس	-21.39	کگل
1.03	ذوب	17.85	شاراک
0.76	خراسان	15.4	شپدیس
-0.66	میدکو	-14.26	فارس
0.37	شاون	14.04	خپارس
0.31	شرانل	13.47	وصندوق

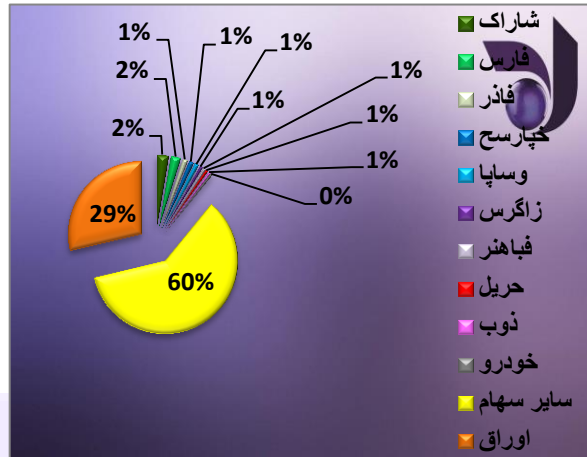
نمودار ۴- وضعیت فروش سهامداران



نمودار ۳- وضعیت خرید سهامداران



نمودار ۵- درصد ارزش معاملاتی ۱۰ نماد برتر بازار (میلیارد ریال)



جدول ۴- قیمت کالاهای جهانی به دلار

کالای پایه	قیمت امروز (\$)	درصد تغییر
طلا(انس)	1,142.00	-0.09%
آلومینیوم(تن)	1,720.00	0.06%
سرب(تن)	2,057.00	-0.82%
روی(تن)	2,560.00	-0.70%
مس(تن)	5,514.00	0.86%
نفت(برنت)	57.20	0.65%

جدول ۳- قیمت سکه و طلا در بازار (ریال)

ارز و طلای داخلی	قیمت امروز(ریال)	تغییر(درصد)
سکه طرح جدید	11,890,000	-2.38%
دلار آزاد	40,750	-1.09%
دلار مبادلاتی	32,348	0.00%

جدول ۵- کدال های روز جاری

نماد	عنوان	توضیحات
تالوند	اطلاعات و صورت‌های مالی ۱۲ ماهه منتهی به ۳۱/۰۶/۱۳۹۵ (حسابرسی شده)	در ۱۲ دوره ماهه منتهی به ۳۱/۰۶/۹۵ (حسابرسی شده) به ازای هر سهم ۲۳۰ ریال سود محقق کرده است. این شرکت براساس عملکرد ۱۲ ماهه آخرین پیش بینی سال مالی منتهی به ۳۱/۰۶/۱۳۹۵ را ۷۸٪ پوشش داده است
بموتو	اولین پیش بینی درآمد هر سهم سال مالی منتهی به ۳۱/۰۶/۱۳۹۶ (حسابرسی نشده) اصلاحیه	پیش بینی درآمد هر سهم برای سال مالی منتهی به ۳۱/۰۶/۱۳۹۶ مبلغ ۶۶۴ ریال می باشد.
خساپا	پیش بینی درآمد هر سهم سال مالی منتهی به ۳۰/۱۲/۱۳۹۵ دوره ۶ ماهه (حسابرسی شده) دوره منتهی به ۳۱/۰۶/۱۳۹۵	پیش بینی درآمد هر سهم برای سال مالی منتهی به ۳۰/۱۲/۱۳۹۵ مبلغ ۱۰۲ ریال می باشد.
کاذر	پیش بینی درآمد هر سهم سال مالی منتهی به ۳۰/۱۲/۱۳۹۵ دوره ۶ ماهه (حسابرسی شده) دوره منتهی به ۳۱/۰۶/۱۳۹۵	پیش بینی درآمد هر سهم برای سال مالی منتهی به ۳۰/۱۲/۱۳۹۵ مبلغ ۵ ریال می باشد.