



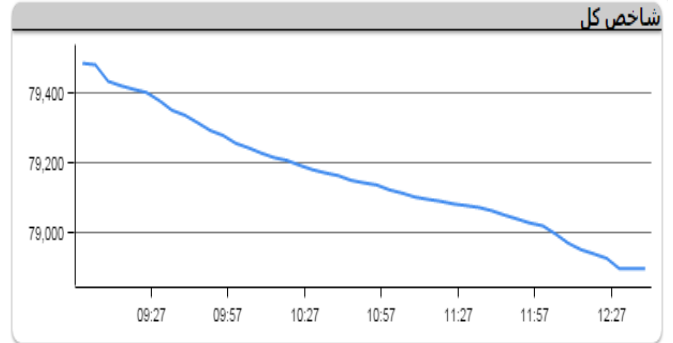
# گزارش روزانه بازار

۱۳۹۵/۱۰/۱۲

واحد تحلیل



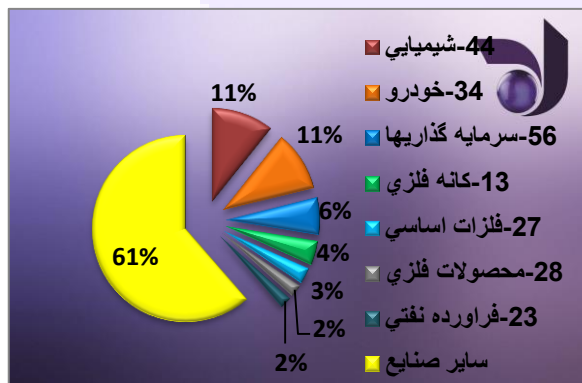
نمودار ۱- روند شاخص کل بورس



جدول ۱- وضعیت شاخص های منتخب و ارزش و حجم معاملات

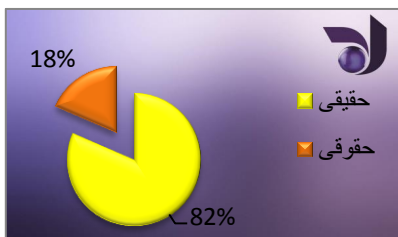
شاخص	آخرین مقدار	تغییر	درصد
شاخص کل بورس	78,896.00	(590.59)	-0.75%
شاخص کل فرابورس	852.90	(15.70)	-1.84%
شاخص قیمت (هم وزن)	12,370.90	(70.41)	-0.01%
شاخص قیمت(وزنی-ارزشی)	27,758.40	(207.90)	-0.01%
ارزش معاملات بورس (میلیارد ریال)	1,048.82	(315.56)	-0.23%
حجم معاملات بورس (میلیون سهم)	564.89	(306.07)	-0.35%
ارزش معاملات فرابورس (میلیارد ریال)	1,204.96	(108.73)	-0.08%
حجم معاملات فرابورس (میلیون سهم)	170.77	(5.95)	-0.03%

جدول ۲- تاثیرگذارترین نمادها بر شاخص کل بورس و فرابورس - نسبت ارزش صنایع برتر به ارزش معاملات امروز (درصد)

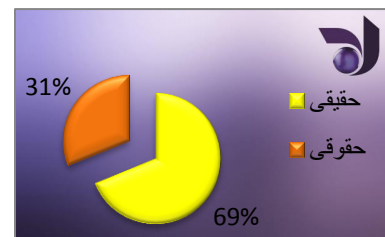


تاثیرگذارترین نمادها بر شاخص فرابورس		تاثیرگذارترین نمادها بر شاخص بورس	
نماد	تاثیر	نماد	تاثیر
مارون	-4.78	اخابر	-67.02
زاگرس	-3.8	پارسان	-59.67
میدکو	-2.69	کتگل	-44.2
خراسان	-1.03	فملی	-34.46
شاون	-0.76	شخارک	-32.03
ذوب	-0.49	خودرو	-29.09
شراز	-0.38	شتران	-24.52

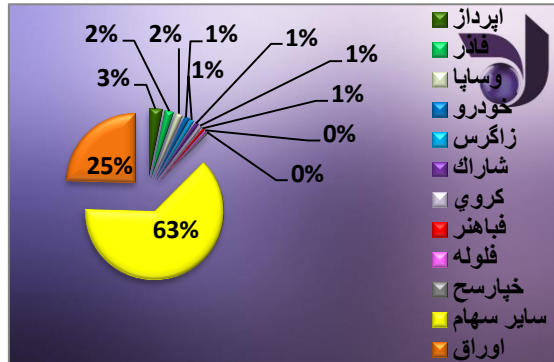
نمودار ۴- وضعیت فروش سهامداران



نمودار ۳- وضعیت خرید سهامداران



نمودار ۵- درصد ارزش معاملات ۱۰ نماد برتر بازار (میلیارد ریال)



جدول ۴- قیمت کالاهای جهانی به دلار

کالای پایه	قیمت امروز (\$)	درصد تغییر
طلا(انس)	1,152.00	0.00%
آلومینیوم(تن)	1,702.75	0.00%
سرب(تن)	2,008.75	0.00%
روی(تن)	2,588.50	0.00%
مس(تن)	5,518.50	0.00%
نفت(برنت)	56.74	0.00%

جدول ۳- قیمت سکه و طلا در بازار (ریال)

ارز و طلای داخلی	قیمت امروز (ریال)	تغییر (درصد)
سکه طرح جدید	11,390,000	0.09%
دلار آزاد	38,279	-3.09%
دلار مبادلاتی	32,375	0.00%

جدول ۵- کدال های روز جاری

نماد	عنوان	توضیحات
غازر	پیش بینی درآمد هر سهم سال مالی منتهی به ۳۰/۱۲/۱۳۹۵ در دوره ۹ ماهه (حسابرسی نشده) به ۳۰/۰۹/۱۳۹۵	پیش بینی درآمد هر سهم برای سال مالی منتهی به ۳۰/۱۲/۱۳۹۵ مبلغ ۲۵۷ ریال می باشد.
خکاوه	پیش بینی درآمد هر سهم سال مالی منتهی به ۳۰/۱۲/۱۳۹۵ در دوره ۶ ماهه (حسابرسی شده) به ۳۱/۰۶/۱۳۹۵	پیش بینی درآمد هر سهم برای سال مالی منتهی به ۳۰/۱۲/۱۳۹۵ مبلغ (۷۴۷) ریال می باشد.
ولراز	اطلاعات و صورت‌های مالی میان‌دوره‌ای ۹ ماهه منتهی به ۳۰/۰۹/۱۳۹۵ (حسابرسی نشده)	در دوره ۹ ماهه منتهی به ۳۰/۰۹/۹۵ (حسابرسی نشده) به ازای هر سهم ۴۲ ریال زیان شناسایی کرده است. این شرکت براساس عملکرد ۹ ماهه برای سال مالی منتهی به ۳۰/۱۲/۹۵ مبلغ ۹۱۵ میلیون ریال زیان خالص شناسایی کرده است.
پردیس	اطلاعات و صورت‌های مالی ۱۲ ماهه منتهی به ۳۰/۰۹/۱۳۹۵ (حسابرسی نشده)	در دوره ۱۲ ماهه منتهی به ۳۰/۰۹/۹۵ (حسابرسی نشده) به ازای هر سهم ۲۱۶ ریال سود شناسایی کرده است. این شرکت براساس عملکرد ۱۲ ماهه برای سال مالی منتهی به ۳۰/۰۹/۱۳۹۵ مبلغ ۲۱۶ میلیارد ریال سود خالص شناسایی کرده است.