



گزارش روزانه بازار

۱۳۹۵/۱۰/۱۵

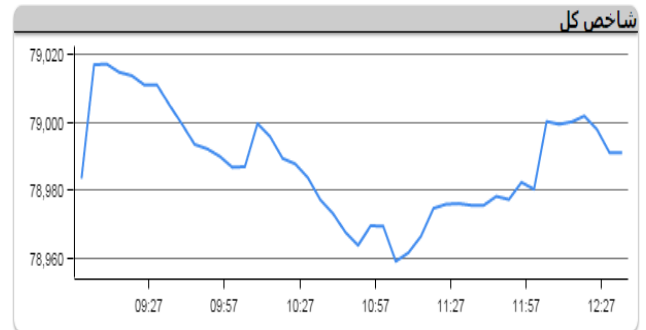
واحد تحلیل



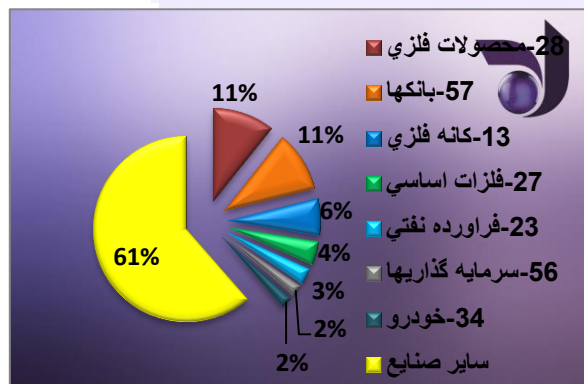
جدول ۱- وضعیت شاخص های منتخب و ارزش و حجم معاملات

شاخص	آخرین مقدار	تغییر	درصد
شاخص کل بورس	78,991.30	7.58	0.01%
شاخص کل فرابورس	845.50	(5.90)	-0.70%
شاخص قیمت (هم وزن)	12,265.20	(39.40)	0.00
شاخص قیمت(وزنی-ارزشی)	27,791.70	2.70	0.00
ارزش معاملات بورس(میلیارد ریال)	5,185.53		
حجم معاملات بورس (میلیون سهم)	501.07		
ارزش معاملات فرابورس(میلیارد ریال)	1,525.69		
حجم معاملات فرابورس (میلیون سهم)	169.88		

نمودار ۱- روند شاخص کل بورس



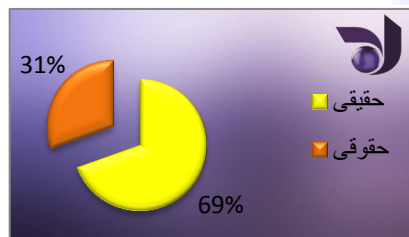
نمودار ۲- نسبت ارزش صنایع برتر به ارزش معاملات امروز(درصد)



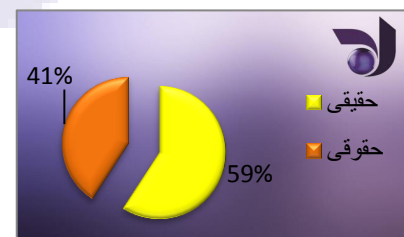
جدول ۲- تاثیرگذارترین نمادها بر شاخص کل بورس و فرابورس

تاثیر گذارترین نمادها بر شاخص فرابورس		تاثیر گذارترین نمادها بر شاخص بورس	
تاثیر	نماد	تاثیر	نماد
-3.37	زاگرس	39.21	فولاد
-2.01	مارون	22.01	فخوز
1.28	هرمز	15.45	فارس
-0.91	شراز	12.52	وکار
-0.45	شاون	-11.98	وغدیر
0.32	کوثر	-7.87	شبندر
0.28	شپاس	-7.7	پارسان

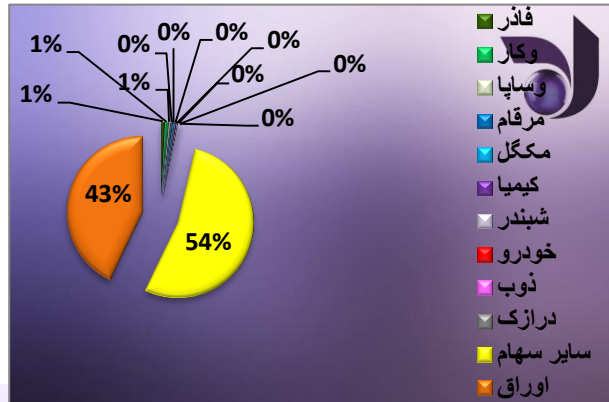
نمودار ۴- وضعیت فروش سهامداران



نمودار ۳- وضعیت خرید سهامداران



نمودار ۵- درصد ارزش معاملات ۱۰ نماد برتر بازار (میلیارد ریال)



جدول ۴- قیمت کالاهای جهانی به دلار

کالای پایه	قیمت امروز (\$)	درصد تغییر
طلا(انس)	1,166.05	0.35%
آلمینیوم(تن)	1,686.75	0.03%
سرب(تن)	2,046.50	1.61%
روی(تن)	2,549.25	0.90%
مس(تن)	5,531.50	0.88%
نفت(برنت)	55.81	0.61%

جدول ۳- قیمت سکه و طلا در بازار (ریال)

ارز و طلای داخلی	قیمت امروز (ریال)	تغییر (درصد)
سکه طرح جدید	11,550,000	-0.43%
دلار آزاد	39,054	0.48%
دلار مبادلاتی	32,374	0.00%

جدول ۵- کدال های روز جاری

نماد	عنوان	توضیحات
فخاس	پیش بینی درآمد هر سهم سال مالی منتهی به ۳۰/۱۲/۱۳۹۵ دوره ۶ ماهه (حسابرسی شده) دوره منتهی به ۳۱/۰۶/۱۳۹۵	پیش بینی درآمد هر سهم برای سال مالی منتهی به ۳۰/۱۲/۱۳۹۵ مبلغ ۸۵ ریال ب می باشد.