



گزارش روزانه بازار

۱۳۹۵/۱۰/۱۸

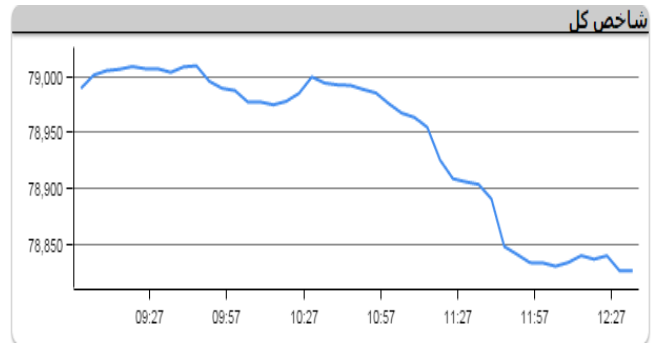
واحد تحلیل



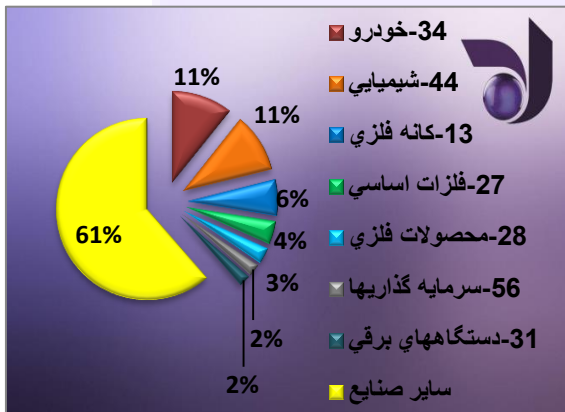
جدول ۱- وضعیت شاخص های منتخب و ارزش و حجم معاملات

شاخص	آخرین مقدار	تغییر	درصد
شاخص کل بورس	78,826.50	(163.83)	-0.21%
شاخص کل فرابورس	837.20	(8.00)	-0.96%
شاخص قیمت (هم وزن)	12,221.20	(43.70)	0.00
شاخص قیمت(وزنی-ارزشی)	27,733.80	(57.61)	0.00
ارزش معاملات بورس (میلیارد ریال)	1,337.13	(3,848.40)	-0.74
حجم معاملات بورس (میلیون سهم)	989.18	488.11	0.97
ارزش معاملات فرابورس (میلیارد ریال)	2,019.29	493.60	0.32
حجم معاملات فرابورس (میلیون سهم)	193.29	23.41	0.14

نمودار ۱- روند شاخص کل بورس




جدول ۲- تاثیرگذارترین نمادها بر شاخص کل بورس و فرابورس - نسبت ارزش صنایع برتر به ارزش معاملات امروز (درصد)

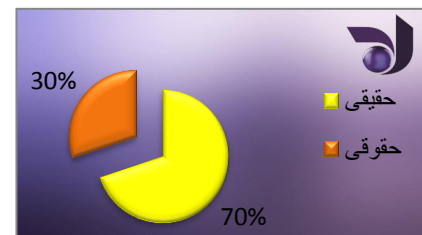


تاثیرگذارترین نمادها بر شاخص فرابورس		تاثیرگذارترین نمادها بر شاخص بورس	
تاثیر	نماد	تاثیر	نماد
-5.87	مارون	-43.86	خسارپا
-2.18	میدکو	30.27	فخوز
2.01	هرمز	-28.36	خودرو
0.85	شراز	26.24	جم
-0.7	زاگرس	-24.95	فارس
-0.42	شاون	-22.74	تاپیکو
0.37	ذوب	-22.24	وغدیر

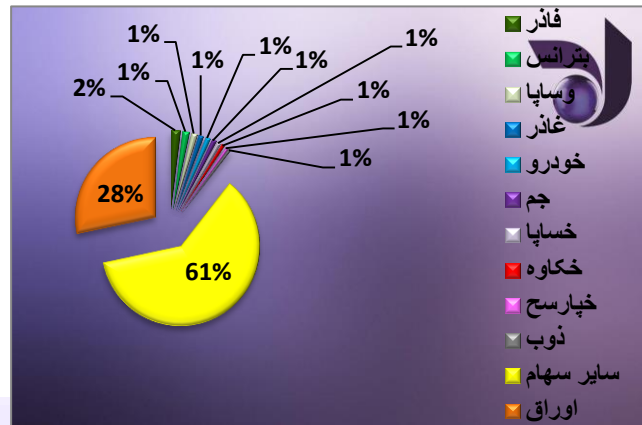
نمودار ۴- وضعیت فروش سهامداران



نمودار ۳- وضعیت خرید سهامداران



نمودار ۵- درصد ارزش معاملاتی ۱۰ نماد برتر بازار (میلیارد ریال)



جدول ۴- قیمت کالاهای جهانی به دلار

کالای پایه	قیمت امروز (\$)	درصد تغییر
طلا(انس)	1,172.65	-0.73%
آلومینیوم(تن)	۱,۷۰۹,۲۵	0.47%
سرب(تن)	2,064.00	1.05%
روی(تن)	2,623.75	-0.11%
مس(تن)	5,595.00	0.23%
نفت(برنت)	56.83	-0.11%

جدول ۳- قیمت سکه و طلا در بازار (ریال)

ارز و طلای داخلی	قیمت امروز (ریال)	تغییر (درصد)
سکه طرح جدید	11,800,000	0.60%
دلار آزاد	39,095	0.29%
دلار مبادلاتی	32,370	0.00%

جدول ۵- کدال های روز جاری

نماد	عنوان	توضیحات
بهپاک	اولین پیش بینی درآمد هر سهم سال مالی منتهی به ۳۰/۰۹/۱۳۹۶ (حسابرسی شده)	پیش بینی درآمد هر سهم برای سال مالی منتهی به ۳۰/۰۹/۱۳۹۶ مبلغ ۴۵۱ ریال می باشد.