



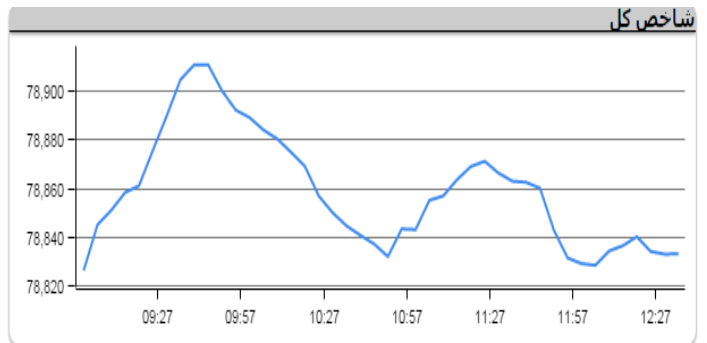
# گزارش روزانه بازار

۱۳۹۵/۱۰/۱۹

واحد تحلیل



نمودار ۱- روند شاخص کل بورس



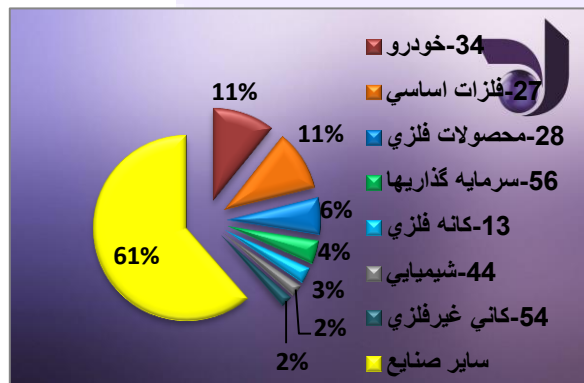
جدول ۱- وضعیت شاخص های منتخب و ارزش و حجم معاملات

شاخص	آخرین مقدار	تغییر	درصد
شاخص کل بورس	78,833.40	6.94	0.01%
شاخص کل فرابورس	835.30	(1.70)	-0.20%
شاخص قیمت (هم وزن)	12,189.50	(31.70)	0.00
شاخص قیمت(وزنی-ارزشی)	27,736.20	2.41	0.00
ارزش معاملات بورس(میلیارد ریال)	1,372.59	35.46	0.03
حجم معاملات بورس (میلیون سهم)	862.11	(127.06)	-0.13
ارزش معاملات فرابورس(میلیارد ریال)	1,940.58	(78.71)	-0.04
حجم معاملات فرابورس (میلیون سهم)	211.51	18.22	0.09

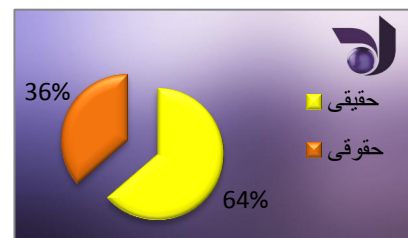
جدول ۲- تاثیرگذارترین نمادها بر شاخص کل بورس و فرابورس

تاثیر گذارترین نمادها بر شاخص فرابورس		تاثیر گذارترین نمادها بر شاخص بورس	
تاثیر	نماد	تاثیر	نماد
-2.53	میدکو	43.86	خسپا
1.29	ذوب	-38.02	فملی
1.28	هرمز	28.16	کچاد
-0.93	مارون	20	خودرو
0.5	شاولان	-18.5	بترانس
-0.5	دماوند	18.29	پارسان
0.49	شراز	-15.4	وغدیر

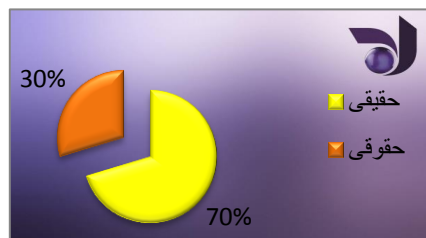
نمودار ۲- نسبت ارزش صنایع برتر به ارزش معاملات امروز(درصد)



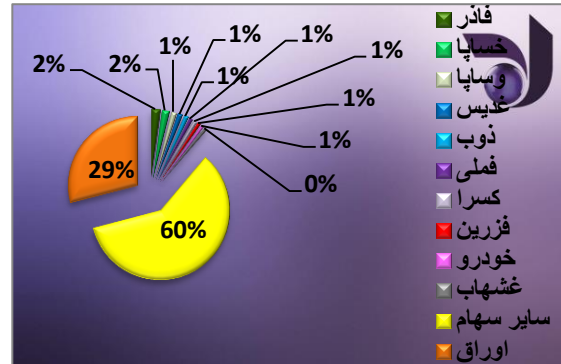
نمودار ۳- وضعیت خرید سهامداران



نمودار ۴- وضعیت فروش سهامداران



نمودار ۵- درصد ارزش معاملات ۱۰ نماد برتر بازار (میلیارد ریال)



جدول ۴- قیمت کالاهای جهانی به دلار

کالای پایه	قیمت امروز (\$)	درصد تغییر
طلا(انس)	1,172.65	0.00%
آلومینیوم(تن)	1,709.25	0.00%
سرب(تن)	2,064.00	0.00%
روی(تن)	2,623.75	0.00%
مس(تن)	5,595.00	0.00%
نفت(برنت)	56.83	0.00%

جدول ۳- قیمت سکه و طلا در بازار (ریال)

ارز و طلای داخلی	قیمت امروز(ریال)	تغییر(درصد)
سکه طرح جدید	11,820,000	-0.76%
دلار آزاد	38,912	-0.45%
دلار مبادلاتی	32,370	0.00%

جدول ۵- کدال های روز جاری

نماد	عنوان	توضیحات
فخوز	پیش بینی درآمد هر سهم سال مالی منتهی به ۳۰/۱۲/۱۳۹۵ دوره ۹ ماهه (حسابرسی نشده) دوره منتهی به ۳۰/۰۹/۱۳۹۵	پیش بینی درآمد هر سهم برای سال مالی منتهی به ۳۰/۱۲/۱۳۹۵ مبلغ ۴۶۸ ریال می باشد.
ویخش	اطلاعات و صورتهای مالی میان دوره ای ۹ ماهه منتهی به ۳۰/۰۹/۱۳۹۵ (حسابرسی نشده)	داروپخش در دوره ۹ ماهه منتهی به ۳۰/۰۹/۱۳۹۵ (حسابرسی نشده) به ازای هر سهم ۸۱ ریال سود محقق کرده است. این شرکت براساس عملکرد ۹ ماهه پیش بینی سال مالی منتهی به ۳۰/۱۲/۱۳۹۵ را ۴۱٪ پوشش داده است.
خمحور	پیش بینی درآمد هر سهم سال مالی منتهی به ۳۰/۱۲/۱۳۹۵ دوره ۶ ماهه (حسابرسی شده) دوره منتهی به ۳۱/۰۶/۱۳۹۵	پیش بینی درآمد هر سهم برای سال مالی منتهی به ۳۰/۱۲/۱۳۹۵ مبلغ ۲ ریال می باشد.