



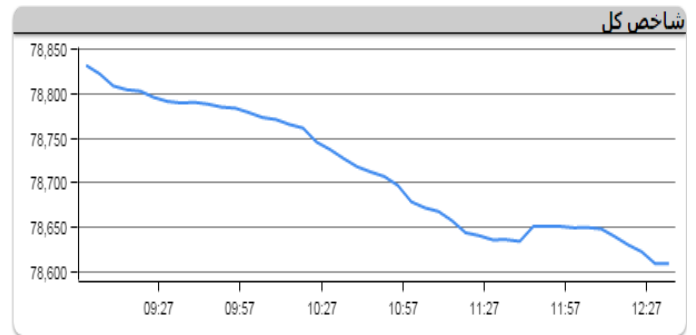
گزارش روزانه بازار

۱۳۹۵/۱۰/۲۰

واحد تحلیل



نمودار ۱- روند شاخص کل بورس



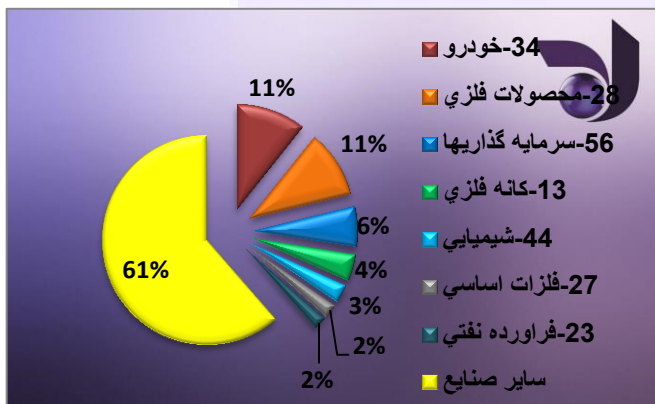
جدول ۱- وضعیت شاخص های منتخب و ارزش و حجم معاملات

شاخص	آخرین مقدار	تغییر	درصد
شاخص کل بورس	78,609.50	(223.89)	-0.28%
شاخص کل فرابورس	826.90	(8.40)	-1.02%
شاخص قیمت (هم وزن)	12,140.00	(49.50)	0.00
شاخص قیمت(وزنی-ارزشی)	27,657.40	(78.80)	0.00
ارزش معاملات بورس (میلیارد ریال)	1,966.16	593.57	0.43
حجم معاملات بورس (میلیون سهم)	857.17	(4.94)	-0.01
ارزش معاملات فرابورس (میلیارد ریال)	1,512.81	(427.77)	-0.22
حجم معاملات فرابورس (میلیون سهم)	325.59	114.08	0.54

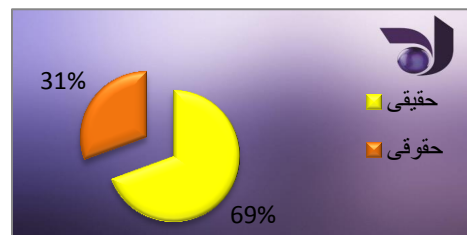
جدول ۲- تاثیرگذارترین نمادها بر شاخص کل بورس و فرابورس

تاثیر گذارترین نمادها بر شاخص فرابورس		تاثیر گذارترین نمادها بر شاخص بورس	
نماد	تاثیر	نماد	تاثیر
خودرو	-37.09	مارون	-6.62
کچاد	24.14	میدکو	-1.86
شپنا	-21.86	هرمز	0.93
فارس	-16.64	شاون	-0.37
خپارس	-14.58	دماوند	-0.31
شبندر	-12.13	وهور	-0.31
فملی	-11.88	زاگرس	-0.29


نمودار ۲- نسبت ارزش صنایع برتر به ارزش معاملات امروز (درصد)



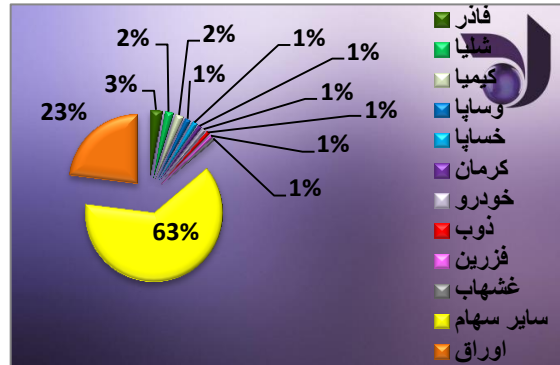
نمودار ۳- وضعیت خرید سهامداران



نمودار ۴- وضعیت فروش سهامداران



نمودار ۵- درصد ارزش معاملاتی ۱۰ نماد برتر بازار (میلیارد ریال)



جدول ۴- قیمت کالاهای جهانی به دلار

کالای پایه	قیمت امروز (\$)	درصد تغییر
طلا(انس)	1,176.00	0.34%
آلومینیوم(تن)	1,708.00	-0.29%
سرب(تن)	2,080.00	0.63%
روی(تن)	2,640.00	0.65%
مس(تن)	5,593.00	-0.13%
نفت(برنت)	55.41	-2.96%

جدول ۳- قیمت سکه و طلا در بازار (ریال)

ارز و طلای داخلی	قیمت امروز(ریال)	تغییر(درصد)
سکه طرح جدید	11,870,000	0.59%
دلار آزاد	39,171	0.15%
دلار مبادلاتی	32,370	0.00%

جدول ۵- کدال های روز جاری

نماد	عنوان	توضیحات
دالبر	پیش بینی درآمد هر سهم سال مالی منتهی به ۳۰/۱۲/۱۳۹۵ دوره ۹ ماهه (حسابرسی نشده) دوره منتهی به ۳۰/۰۹/۱۳۹۵	پیش بینی درآمد هر سهم برای سال مالی منتهی به ۳۰/۱۲/۱۳۹۵ مبلغ ۱,۶۰۷ ریال می باشد.
شدوص	اطلاعات و صورت‌های مالی میان‌دوره‌ای ۶ ماهه منتهی به ۳۰/۰۶/۱۳۹۵ (حسابرسی شده)	در دوره ۶ ماهه منتهی به ۳۰/۰۶/۱۳۹۵ (حسابرسی شده) به ازای هر سهم ۵۲۰ ریال زیان شناسایی کرده است. این شرکت طبق گزارش ارائه شده ۶ ماهه (حسابرسی نشده) برای سال مالی منتهی به ۳۰/۱۲/۱۳۹۵ به ازای هر سهم ۷۸ ریال سود پیش بینی کرده است.
شدوص	پیش بینی درآمد هر سهم سال مالی منتهی به ۳۰/۱۲/۱۳۹۵ دوره ۶ ماهه (حسابرسی شده) دوره منتهی به ۳۰/۰۶/۱۳۹۵	پیش بینی درآمد هر سهم برای سال مالی منتهی به ۳۰/۱۲/۱۳۹۵ مبلغ (۶۴۵) ریال می باشد.
زاگرس	اطلاعات و صورت‌های مالی میان‌دوره‌ای ۹ ماهه منتهی به ۳۰/۰۹/۱۳۹۵ (حسابرسی نشده)	در دوره ۹ ماهه منتهی به ۳۰/۰۹/۱۳۹۵ (حسابرسی نشده) به ازای هر سهم ۲,۰۳۹ ریال سود محقق کرده است این شرکت براساس عملکرد ۹ ماهه پیش بینی سال مالی منتهی به ۳۰/۱۲/۱۳۹۵ را ۷۹٪ پوشش داده است.
وزمین	اطلاعات و صورت‌های مالی میان‌دوره‌ای ۶ ماهه منتهی به ۳۰/۰۶/۱۳۹۵ (حسابرسی نشده)	در دوره ۶ ماهه منتهی به ۳۰/۰۶/۱۳۹۵ (حسابرسی نشده) به ازای هر سهم ۴ ریال سود شناسایی کرده است. این شرکت براساس عملکرد ۶ ماهه برای سال مالی منتهی به ۳۰/۱۲/۱۳۹۵ مبلغ ۱۷,۸۴۱ میلیون ریال سود خالص شناسایی کرده است.

پیش بینی درآمد هر سهم برای سال مالی منتهی به ۳۰/۱۲/۱۳۹۵ مبلغ ۷۱ ریال می باشد	پیش بینی درآمد هر سهم سال مالی منتهی به ۳۰/۱۲/۱۳۹۵ دوره ۶ ماهه (حسابرسی شده) دوره منتهی به ۳۱/۰۶/۱۳۹۵	خمحرکه
در دوره ۹ ماهه منتهی به ۳۰/۰۹/۹۵ (حسابرسی نشده) به ازای هر سهم ۲۶ ریال سود محقق کرده است. این شرکت براساس عملکرد ۹ ماهه پیش بینی سال مالی منتهی به ۳۰/۱۲/۹۵ را ۱۳٪ پوشش داده است	اطلاعات و صورت‌های مالی میان دوره‌ای ۹ ماهه منتهی به ۳۰/۰۹/۱۳۹۵ (حسابرسی نشده)	وبشهر
در دوره ۹ ماهه منتهی به ۳۰/۰۹/۹۵ (حسابرسی نشده) به ازای هر سهم ۳۴۹ ریال سود محقق کرده است. این شرکت براساس عملکرد ۹ ماهه پیش بینی سال مالی منتهی به ۳۰/۱۲/۹۵ را ۷۱٪ پوشش داده است	اطلاعات و صورت‌های مالی میان دوره‌ای ۹ ماهه منتهی به ۳۰/۰۹/۱۳۹۵ (حسابرسی نشده)	ختصیر
پیش بینی درآمد هر سهم برای سال مالی منتهی به ۳۰/۱۲/۱۳۹۵ مبلغ ۱۵۲ ریال می باشد.	پیش بینی درآمد هر سهم سال مالی منتهی به ۳۰/۱۲/۱۳۹۵ دوره ۶ ماهه (حسابرسی شده) دوره منتهی به ۳۱/۰۶/۱۳۹۵	غالبر
در دوره ۹ ماهه منتهی به ۳۰/۰۹/۹۵ (حسابرسی نشده) به ازای هر سهم ۶۲۲ ریال سود محقق کرده است. این شرکت براساس عملکرد ۹ ماهه پیش بینی سال مالی منتهی به ۳۰/۱۲/۹۵ را ۶۲٪ پوشش داده است	اطلاعات و صورت‌های مالی میان دوره‌ای ۹ ماهه منتهی به ۳۰/۰۹/۱۳۹۵ (حسابرسی نشده)	دارو
پیش بینی درآمد هر سهم برای سال مالی منتهی به ۳۰/۱۲/۱۳۹۵ مبلغ ۲۰۱ ریال می باشد	پیش بینی درآمد هر سهم سال مالی منتهی به ۳۰/۱۲/۱۳۹۵ دوره ۹ ماهه (حسابرسی نشده) دوره منتهی به ۳۰/۰۹/۱۳۹۵	وبشهر
پیش بینی درآمد هر سهم برای سال مالی منتهی به ۳۰/۱۲/۱۳۹۵ مبلغ ۹۶ ریال می باشد.	پیش بینی درآمد هر سهم سال مالی منتهی به ۳۰/۱۲/۱۳۹۵ دوره ۶ ماهه (حسابرسی نشده) دوره منتهی به ۳۱/۰۶/۱۳۹۵	شبریز
یش بینی درآمد هر سهم برای سال منتهی به ۳۰/۰۹/۱۳۹۶ مبلغ ۴۵۲ ریال می باشد.	اولین پیش بینی درآمد هر سهم سال مالی منتهی به ۳۰/۰۹/۱۳۹۶ (حسابرسی شده)	سمگا
در دوره ۹ ماهه منتهی به ۳۰/۰۹/۹۵ (حسابرسی نشده) به ازای هر سهم ۵۹۸ ریال سود محقق کرده است این شرکت براساس عملکرد ۹ ماهه پیش بینی سال مالی منتهی به ۳۰/۱۲/۹۵ را ۷۱٪ پوشش داده است	اطلاعات و صورت‌های مالی میان دوره‌ای ۹ ماهه منتهی به ۳۰/۰۹/۱۳۹۵ (حسابرسی نشده)	کپارس
پیش بینی درآمد هر سهم برای سال مالی منتهی به ۳۰/۱۲/۱۳۹۵ مبلغ ۸۴۸ ریال می باشد.	پیش بینی درآمد هر سهم سال مالی منتهی به ۳۰/۱۲/۱۳۹۵ دوره ۹ ماهه (حسابرسی نشده) دوره منتهی به ۳۰/۰۹/۱۳۹۵	کپارس
پیش بینی درآمد هر سهم برای سال مالی منتهی به ۳۰/۱۲/۱۳۹۵ مبلغ ۷۰۸ ریال می باشد.	پیش بینی درآمد هر سهم سال مالی منتهی به ۳۰/۱۲/۱۳۹۵ دوره ۹ ماهه (حسابرسی نشده) دوره منتهی به ۳۰/۰۹/۱۳۹۵	وتوشه
در دوره ۹ ماهه منتهی به ۳۰/۰۹/۹۵ (حسابرسی نشده) به ازای هر سهم ۳۴۳ ریال سود محقق کرده است این شرکت براساس عملکرد ۹ ماهه پیش بینی سال مالی منتهی به ۳۰/۱۲/۹۵ را ۵۷٪ پوشش داده است	اطلاعات و صورت‌های مالی میان دوره‌ای ۹ ماهه منتهی به ۳۰/۰۹/۱۳۹۵ (حسابرسی نشده)	غپینو
در دوره ۹ ماهه منتهی به ۳۰/۰۹/۹۵ (حسابرسی نشده) به ازای هر سهم ۲۵۵ ریال سود شناسایی کرده است. این شرکت براساس عملکرد ۹ ماهه برای سال مالی منتهی به ۳۰/۱۲/۹۵ مبلغ ۵۷ میلیارد ریال سود خالص شناسایی کرده است.	اطلاعات و صورت‌های مالی میان دوره‌ای ۹ ماهه منتهی به ۳۰/۰۹/۱۳۹۵ (حسابرسی نشده)	پلوله
پیش بینی درآمد هر سهم برای سال مالی منتهی به ۳۰/۱۲/۱۳۹۵ مبلغ ۲۶۶ ریال می باشد.	پیش بینی درآمد هر سهم سال مالی منتهی به ۳۰/۱۲/۱۳۹۵ دوره ۶ ماهه (حسابرسی نشده) دوره منتهی به ۳۱/۰۶/۱۳۹۵	شینا
پیش بینی درآمد هر سهم برای سال منتهی به ۳۰/۱۲/۱۳۹۵ مبلغ ۱۰۲ ریال می باشد	پیش بینی درآمد هر سهم سال مالی منتهی به ۳۰/۱۲/۱۳۹۵ دوره ۶ ماهه (حسابرسی نشده) دوره منتهی به ۳۱/۰۶/۱۳۹۵	وبملت