



# گزارش روزانه بازار

۱۳۹۵/۱۰/۲۲

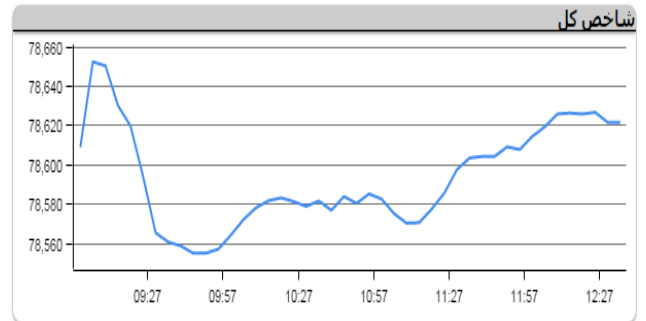
واحد تحلیل



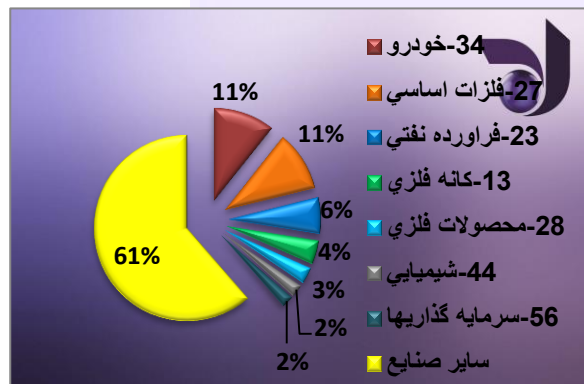
جدول ۱- وضعیت شاخص های منتخب و ارزش و حجم معاملات

شاخص	آخرین مقدار	تغییر	درصد
شاخص کل بورس	78,622.00	12.50	0.02%
شاخص کل فرابورس	830.50	3.60	0.43%
شاخص قیمت (هم وزن)	12,150.20	10.20	0.00
شاخص قیمت(وزنی-ارزشی)	27,661.80	4.40	0.00
ارزش معاملات بورس(میلیارد ریال)	1,190.92	(775.24)	-0.39
حجم معاملات بورس (میلیون سهم)	783.38	(73.80)	-0.09
ارزش معاملات فرابورس(میلیارد ریال)	1,085.03	(427.78)	-0.28
حجم معاملات فرابورس (میلیون سهم)	243.62	(81.97)	-0.25

نمودار ۱- روند شاخص کل بورس

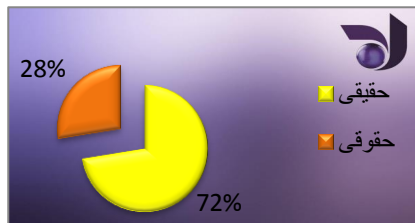


جدول ۲- تاثیرگذارترین نمادها بر شاخص کل بورس و فرابورس - نسبت ارزش صنایع برتر به ارزش معاملات امروز(درصد)

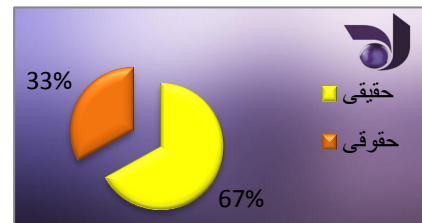


تاثیر گذارترین نمادها بر شاخص فرابورس		تاثیر گذارترین نمادها بر شاخص بورس	
تاثیر	نماد	تاثیر	نماد
5.27	مارون	(62.70)	شپنا
(1.09)	شاولان	(39.00)	شبندر
(1.09)	شراز	(38.19)	شتران
1.02	زاگرس	34.91	کگل
(0.62)	ذوب	27.21	ومعادن
(0.47)	دماوند	21.38	فملی
0.43	ارفع	19.95	اخابر

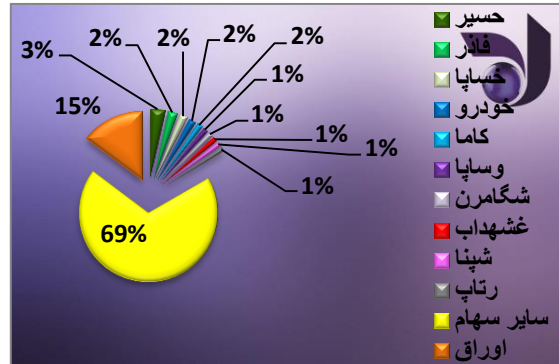
نمودار ۴- وضعیت فروش سهامداران



نمودار ۳- وضعیت خرید سهامداران



نمودار ۵- درصد ارزش معاملات ۱۰ نماد برتر بازار (میلیارد ریال)



جدول ۴- قیمت کالاهای جهانی به دلار

کالای پایه	قیمت امروز (\$)	درصد تغییر
طلا(انس)	1,187.75	0.19%
آلومینیوم(تن)	1,751.25	0.49%
سرب(تن)	2,206.75	1.46%
روی(تن)	2,735.00	0.53%
مس(تن)	5,751.00	0.11%
نفت(برنت)	54.04	0.75%

جدول ۳- قیمت سکه و طلا در بازار (ریال)

ارز و طلای داخلی	قیمت امروز(ریال)	تغییر(درصد)
سکه طرح جدید	11,960,000	0.59%
دلار آزاد	39,323	0.76%
دلار مبادلاتی	32,369	0.00%

جدول ۵- کدال های روز جاری

نماد	عنوان	توضیحات
رتاپ	پیش بینی درآمد هر سهم سال مالی منتهی به ۳۰/۱۲/۱۳۹۵ دوره ۹ ماهه (حسابرسی نشده) دوره منتهی به ۳۰/۰۹/۱۳۹۵	پیش بینی درآمد هر سهم برای سال مالی منتهی به ۳۰/۱۲/۱۳۹۵ مبلغ ۷۳۰ ریال می باشد
خراسان	اطلاعات و صورت‌های مالی میان دوره‌ای ۹ ماهه منتهی به ۳۰/۰۹/۱۳۹۵ (حسابرسی نشده)	در دوره ۹ ماهه منتهی به ۳۰/۰۹/۹۵ (حسابرسی نشده) به ازای هر سهم ۶۱۱ ریال سود محقق کرده است این شرکت براساس عملکرد ۹ ماهه پیش بینی فعلی سال مالی منتهی به ۳۰/۱۲/۹۵ را ۵۲٪ پوشش داده است.
ثنوسا	پیش بینی درآمد هر سهم سال مالی منتهی به ۳۱/۰۶/۱۳۹۶ دوره ۳ ماهه (حسابرسی شده) دوره منتهی به ۳۰/۰۹/۱۳۹۵	پیش بینی درآمد هر سهم برای سال مالی منتهی به ۳۱/۰۶/۱۳۹۶ مبلغ (۴۶۷) ریال می باشد.
قشکر	اطلاعات و صورت‌های مالی میان دوره‌ای ۳ ماهه منتهی به ۳۰/۰۹/۱۳۹۵ (حسابرسی نشده)	در دوره ۳ ماهه منتهی به ۳۰/۰۹/۹۵ (حسابرسی نشده) به ازای هر سهم ۱۰۹ ریال سود محقق کرده است این شرکت براساس عملکرد ۳ ماهه پیش بینی فعلی سال مالی منتهی به ۳۱/۰۶/۱۳۹۶ را ۷۷۹٪ پوشش داده است
کگل	پیش بینی درآمد هر سهم سال مالی منتهی به ۳۰/۱۲/۱۳۹۵ دوره ۹ ماهه (حسابرسی نشده) دوره منتهی به ۳۰/۰۹/۱۳۹۵	پیش بینی درآمد هر سهم برای سال مالی منتهی به ۳۰/۱۲/۱۳۹۵ مبلغ ۳۰۶ ریال می باشد.