



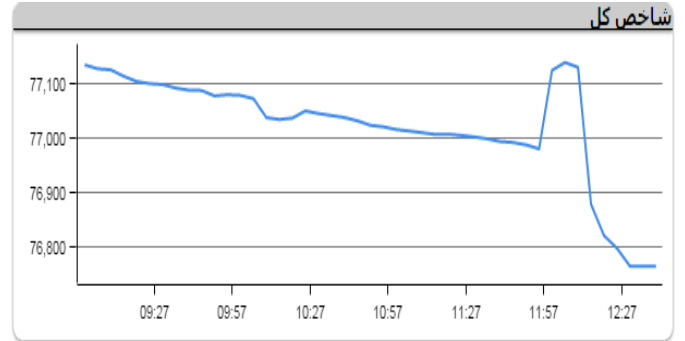
گزارش روزانه بازار

۱۳۹۵/۱۲/۱۵

واحد تحلیل



نمودار ۱- روند شاخص کل بورس



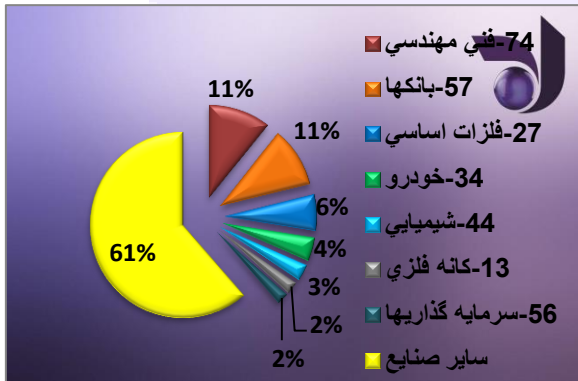
جدول ۱- وضعیت شاخص های منتخب و ارزش و حجم معاملات

شاخص	آخرین مقدار	تغییر	درصد
شاخص کل بورس	76,766.90	(368.17)	-0.48%
شاخص کل فرابورس	870.30	(1.00)	-0.11%
شاخص قیمت (هم وزن)	12,335.00	(63.09)	-0.01%
شاخص قیمت(وزنی-ارزشی)	26,820.70	(128.71)	0.00%
ارزش معاملات بورس(میلیارد ریال)	3,148.69	1,342.17	74%
حجم معاملات بورس (میلیون سهم)	4,518.00	3,488.00	339%
ارزش معاملات فرابورس(میلیارد ریال)	1,100.77	(135.31)	-11%
حجم معاملات فرابورس (میلیون سهم)	680.97	577.30	557%

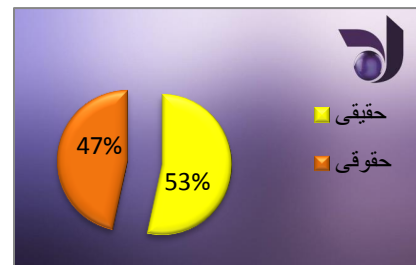
جدول ۲- تاثیرگذارترین نمادها بر شاخص کل بورس و فرابورس

تاثیر گذارترین نمادها بر شاخص فرابورس		تاثیر گذارترین نمادها بر شاخص بورس	
نماد	تاثیر	نماد	تاثیر
مارون	1.54	رمپنا	(284.45)
دماوند	(0.56)	شتران	132.87
بکهنوج	(0.35)	وغدیر	(37.80)
کوثر	(0.30)	فملی	(26.25)
سمگا	(0.30)	شفن	(24.37)
کرمان	(0.19)	همراه	19.38
قاسم	0.18	فارس	16.70

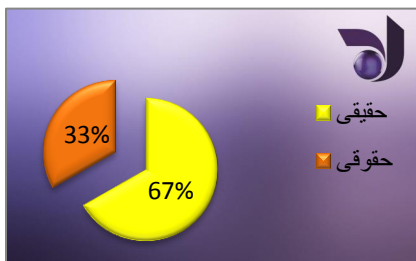
نمودار ۲- نسبت ارزش صنایع برتر به ارزش معاملات امروز(درصد)



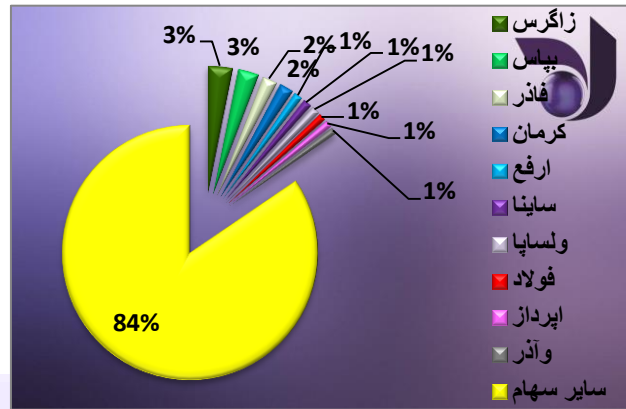
نمودار ۳- وضعیت خرید سهامداران



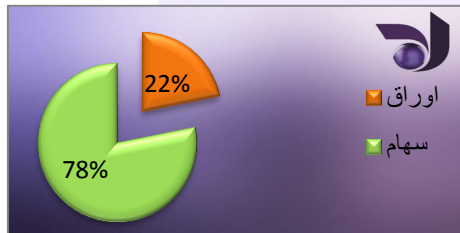
نمودار ۴- وضعیت فروش سهامداران




نمودار ۵- درصد ارزش معاملاتی ۱۰ نماد برتر بازار در بازار معاملات عادی (میلیارد ریال)



جدول ۴- تفکیک بازار (اوراق و سهام)



جدول ۳- تفکیک بازار (خرید و بلوک)



جدول ۶- قیمت کالاهای جهانی به دلار

کالای پایه	قیمت امروز (\$)	درصد تغییر
طلا(انس)	1,234.50	0.00%
آلومینیوم(تن)	1,890.75	0.00%
سرب(تن)	2,248.00	0.00%
روی(تن)	2,785.50	0.00%
مس(تن)	5,941.50	0.00%
نفت(برنت)	55.80	0.00%

جدول ۵- قیمت سکه و طلا در بازار (ریال)

ارز و طلای داخلی	قیمت امروز (ریال)	تغییر (درصد)
سکه طرح جدید	12,030,000	-0.17%
دلار آزاد	37,730	-0.14%
دلار مبادلاتی	32,405	0.00%